凡例

記号	名称	備考
	実験用分電盤	
S K	手元開閉器AF/AT	鉄製メーター箱
S A	MCB 3P225/125	
S B	MCB 3P 50/20	
S C	MCB 3P 50/30	
S D	MCB 3P 50/50	
S E	MCB 3P100/75	
S F	MCB 3P100/100	

記号	名称	備考
K A	MCB 2P100/100	
K B	MCB 2P 50/30	
K C	MCB 2P 50/20	
K D	MCB 2P100/60	
K E	MCB 2P225/125	
K F	MCB 2P 50/40	
K G	MCB 2P 50/50	

記号	名称
	引掛コンセント 125V
OA	二重床内OAタップ引掛コンセント125V
OA	引掛けコンセント 250V
2E	引掛けコンセント 125V
	配管配線
	配管配線
	配管配線
	配管配線

備考
2P 15Ax1 E幅付
2P 15Ax2 E幅付
2P 15Ax1 E幅付
2P 15Ax2 E幅付
天井置コンクリート埋込
床置コンクリート埋込
天井内又は二重床内ケーブルコロガシ
天井内コロガシ，壁部分配管露置

記号	名称	備考
2E	コンセント 125V	2P 15Ax2 E幅付
20AE	コンセント 125V	2P 20Ax1 E幅付
E	コンセント 250V	2P 15Ax1 E幅付
30AE	引掛コンセント 250V	2P 30Ax1 E幅付

注記) 1.
1. 盤ウラボックス種別は次による
実験盤 a:200×100×80
b:300×100×80
a，bは盤名称脇に明記

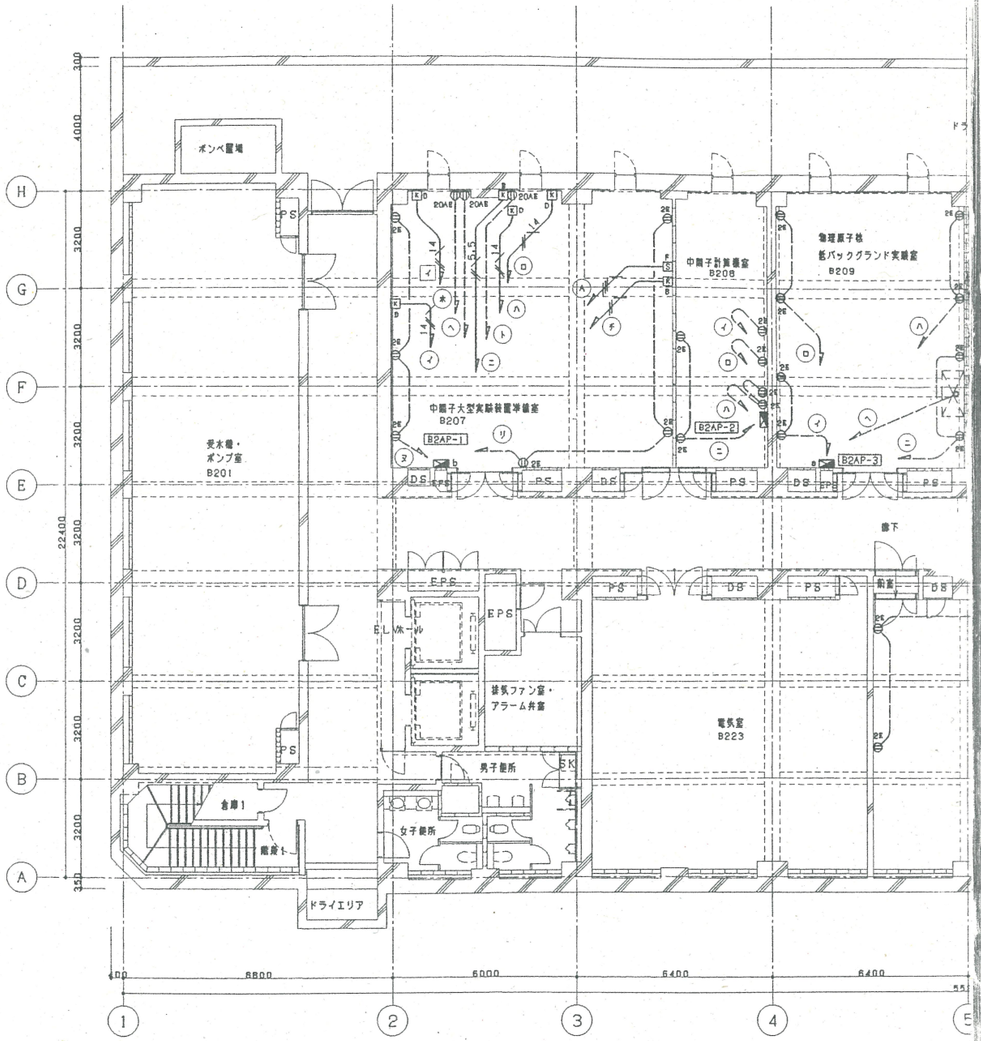

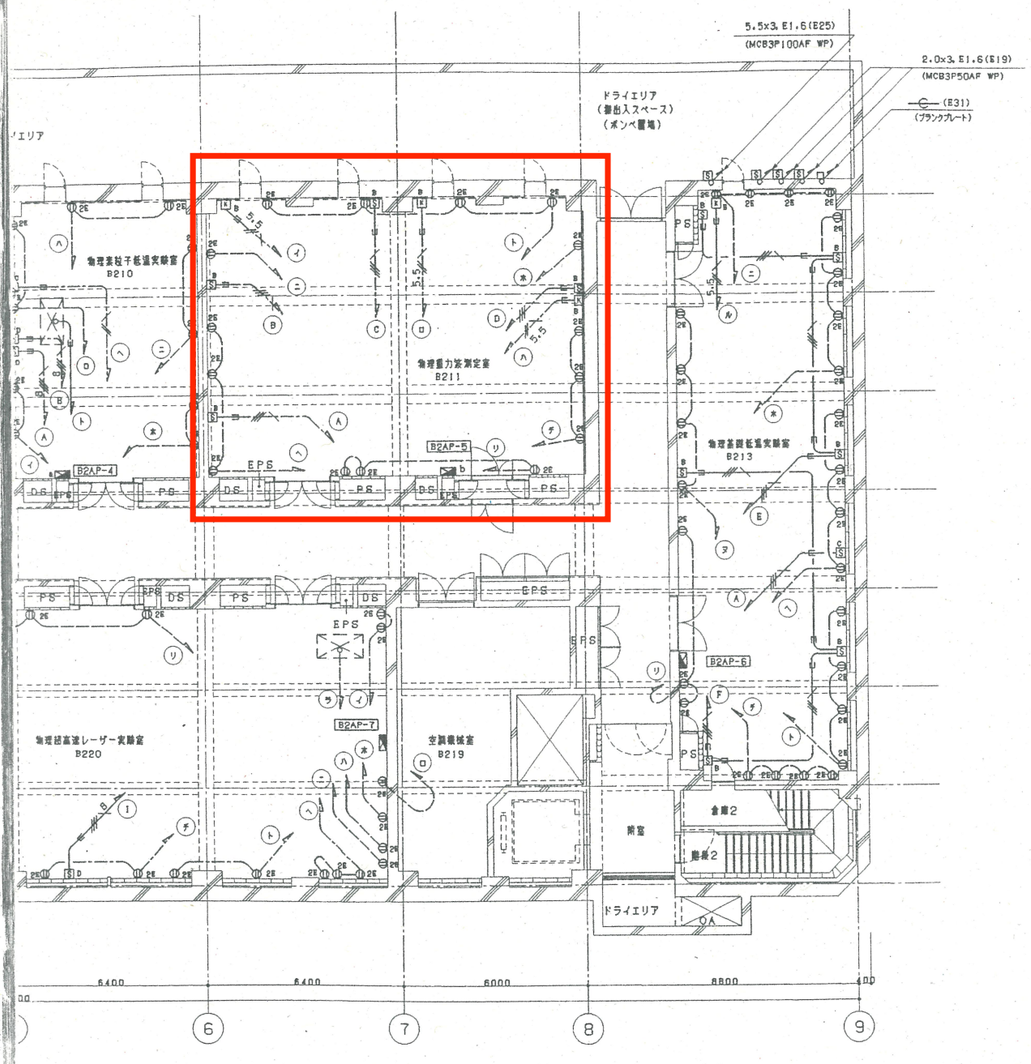

注記) 2.
特記なき配線は、下記の通りとする。(別途工事)

1) コンセント回路

- 2.0x2, E1.6(PFC16)
- 2.0x4, E1.6(PFC16)

2) 三相手元開閉器回路

3.5	CV3.5㎟-3C, E1.6(PFC22)	2.0㎟x3, E1.6(PFC16)
5.5	CV5.5㎟-3C, E1.6(PFC22)	5.5㎟x3, E1.6(PFC22)
8	CV 8㎟-3C, E5.5"(PFC28)	8㎟x3, E5.5"(PFC28)
14	CVT14㎟, E5.5" (PFC28)	14㎟x3, E5.5"(PFC28)
22	CVT22㎟, E5.5" (E39)	22㎟x3, E5.5"(E39)
38	CVT38㎟, E5.5" (E51)	38㎟x3, E5.5"(E51)

3) 単相手元開閉器回路

3.5	CV3.5㎟-2C, E1.6(F
5.5	CV5.5㎟-2C, E1.6(F
8	CV 8㎟-2C, E5.5" (
14	CVD14㎟, E5.5" (
22	CVD22㎟, E5.5" (
38	CVD38㎟, E5.5" (

FC22)	2.0㎟x2, E1.6(PFC16)
FC22)	5.5㎟x2, E1.6(PFC16)
PFC28)	8㎟x2, E5.5" (PFC22)
PFC28)	14㎟x2, E5.5" (PFC28)
E39)	22㎟x2, E5.5" (E31)
E51)	38㎟x2, E5.5" (E39)

4) ドラフトチャンバー回路

VVF2.0-3C(PFC22)
電源ケーブル立上げ
全長1mを見込むものとする。

5) 二重床内OAタップ引掛コンセント及び天井引掛コンセント回路

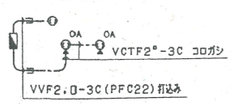

6) ファン回路

- VVF1.6-2C
- VVF1.6-3C
- 1.6x2(PFC16)
- 1.6x3(PFC16)

7) 天井コンセント回路

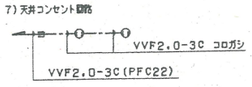

8) 左記1)～7)の配線特記において
はじめ管を使用する
開放の配管サイズは、下記の様に配管サイズ
種別を読み替えるものとする。

(PFC16)→(E19)
(PFC22)→(E25)
(PFC28)→(E31)

工事名称	図面名称	図面番号	全170葉 の内 35
東京大学理学部校舎(1号館) 新営電気設備工事 東京大学理学部校舎(1号館) 新営電気設備工事(仕上I) 東京大学理学部校舎(1号館) 新営電気設備工事(仕上II) 東京大学理学部校舎(1号館) 新営電気設備工事(仕上II)(その2) 東京大学理学部校舎(1号館) 新営電気設備工事(仕上II)(その3) 東京大学理学部校舎(1号館) 新営電気設備工事(仕上II)(その4) 東京大学理学部校舎(1号館) 新営電気設備工事(仕上II)(その5) 東京大学理学部校舎(1号館) 新営電気設備工事(仕上III)	実験電力設備 地下2階 配線図	縮尺	1/100
サンテック・旭日・愛工社特定建設工事共同企業体		平成10年 2月20日	